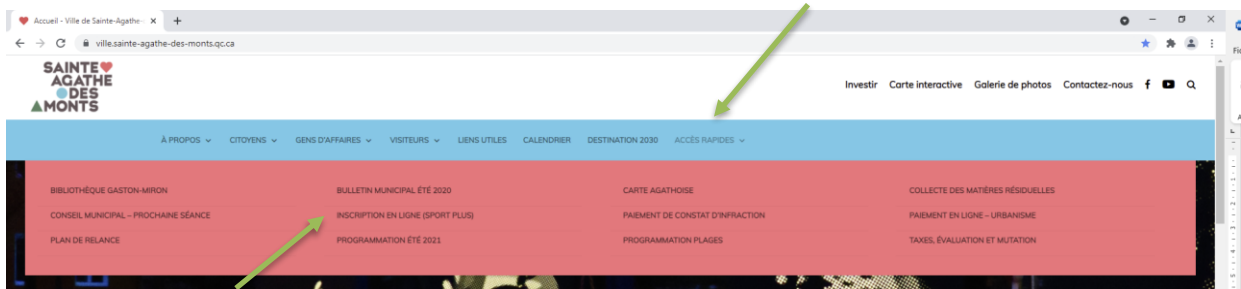


COMMENT S'INSCRIRE À UNE ACTIVITÉ EN LIGNE AVEC SPORT-PLUS

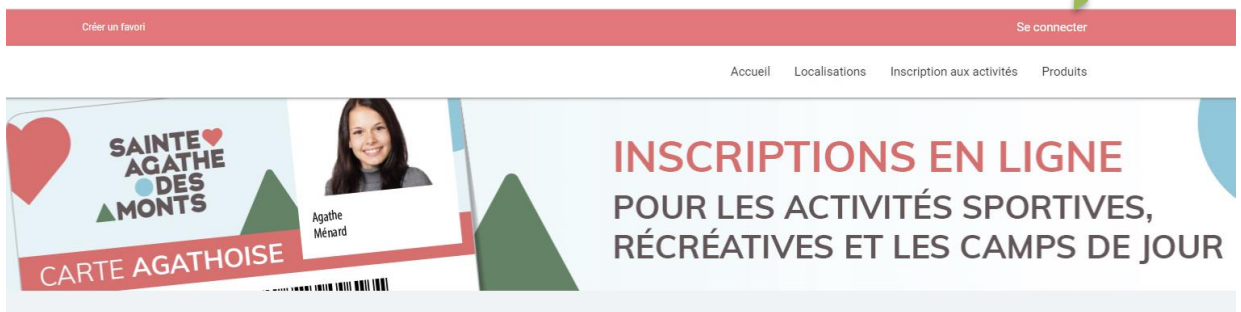
Rendez-vous sur le site web de la Ville au www.vsadm.ca

- Sur la page d'accueil, allez sous l'onglet
« Accès rapide » puis « Inscription en ligne (Sport-Plus) »



Cliquez sur « Se connecter » dans le coin supérieur droit de votre écran.

Si vous utilisez une tablette ou un cellulaire, vous devez appuyer sur les trois lignes horizontales.



Vous avez déjà un compte

Entrez votre code d'utilisateur
et votre mot de passe et cliquez sur « Connexion »

Si vous n'avez pas de compte

Cliquez « Créer mon compte »

Une fois connecté, vous pourrez vous inscrire aux activités et réserver votre place.

COMMENT S'INSCRIRE À UNE ACTIVITÉ LIBRE :

Il y a 2 volets à cette démarche :

- Inscription à l'activité de votre choix (vous devrez compléter cette étape une seule fois pour chaque activité libre désirée)
- Réservation de la plage horaire souhaitée (vous devrez répéter cette étape à chaque fois que vous désirez pratiquer l'activité libre)

1. Allez sous l'onglet « **Inscription aux activités** ».
2. Sélectionnez le membre à inscrire.
3. Sélectionner l'activité nommée « **Activités libres** » suivi de votre choix (badminton, bain libre...).
4. Cliquez sur « **Ajouter au panier** », vous verrez alors le tarif applicable apparaître.

Accueil Localisations Inscription aux activités Produits Réservation de places

SAINTÉ AGATHE DES MONTS
CARTE AGATHOISE
Agathe Ménard

INSCRIPTIONS EN LIGNE
POUR LES ACTIVITÉS SPORTIVES,
RÉCRÉATIVES ET LES CAMPS DE JOUR

Inscription aux activités

Recherche dans le nom des activités

Membre

Programme
ACTIVITÉS LIBRES

Niveau
BAIN LIBRE

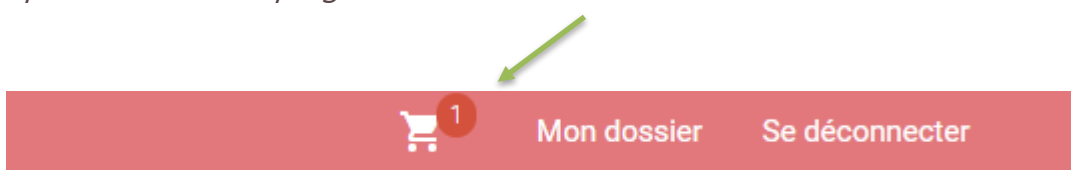
Activités

Triés les activités
Par nom

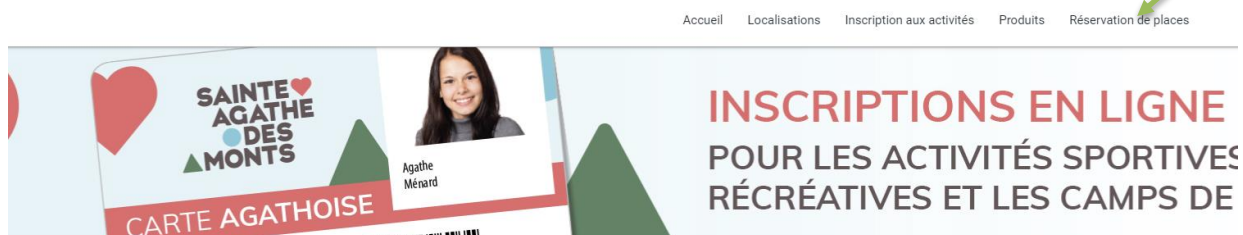
	Dates de facticité	Début des inscriptions le	Tarif Min. - Tarif Max.	
BAIN LIBRE	2021.09.20	2021.09.13	0 nns - 200 nns	AJOUTER AU PANIER

5. Choisissez le tarif applicable à votre choix, si nécessaire.
6. Un rond rouge avec le nombre d'achat est maintenant visible dans le panier dans le haut de votre écran.
7. Passez à la caisse et complétez le paiement par carte de crédit Visa ou Mastercard.

*Attention, vous devez absolument compléter le paiement AVANT de réserver, **et ce même si le tarif est gratuit pour les résidents**, car autrement vous ne pourrez pas réserver vos plages horaires.*



1. Une fois la transaction complétée, cliquez sur l'onglet « Réservation de place ».
2. Sélectionnez ensuite le membre à inscrire puis vous verrez apparaître les plages horaires disponibles (attention, les résidents verront les plages horaires disponibles 7 jours à l'avance et les non-résidents 48h à l'avance).
3. Sélectionner l'horaire désiré en cliquant dans le carré vis-à-vis la date choisie et cliquer sur **enregistrer**.



Réservation de places

Sélectionnez votre membre à inscrire

Membre
TEST 2006 - 15 ANS PAQUETTE

Trier par
Dates de l'activité

ENREGISTRER

jeudi 02 décembre 2021

Dates de l'activité	Activité	Lieu	Places	Employé
11:00 - 12:20	PATINAGE LIBRE	CENTRE SPORTIF DAMIEN-HÉTU - PATINOIRE	13/100	<input type="checkbox"/>

* Note : vous devez répéter les étapes précédentes pour chacun des membres de votre famille à inscrire et pour réserver leur place.

COMMENT ANNULER UNE RÉSERVATION :

Si vous avez réservé une plage horaire, mais que vous avez un imprévu et ne pouvez plus vous présenter, vous pouvez annuler votre réservation afin de libérer cette place. Pour ce faire :

1. Retournez sous l'onglet « **Inscription aux activités** ».
2. Sélectionnez le membre.
3. Cliquez sur l'horaire que vous aviez choisi et décochez le crochet puis **enregistrer**.